


EN IMAGES

Après le désamiantage du bâtiment, un échafaudage est mis en place afin de procéder au ravalement des murs, à commencer par la cheminée dans laquelle des arbres avaient même pris racines... La charpente est ensuite démontée en vue de la réfection de la toiture.

Juin 2018



Septembre, octobre 2018

rgba(255,255,255,1)





Janvier 2019

Revêtue de sa jolie teinte définitive rouge brique, la cheminée de 23m de la Chaufferie Huet a été rehaussée par la pose d'une structure métallique de 11m sur son sommet.

rgba(255,255,255,1)





Avril 2019

52 prémurs réalisés sur mesure, ont été soulevés, posés et imbriqués un à un, dessinant l'extension de la salle de spectacle.

rgba(255,255,255,1)






Jun, juillet 2019

15 nouvelles menuiseries réalisées à l'identique du bâtiment historique ont été posées. Dans l'extension, tous les prémurs ont été installés de même que la toiture. Pose de la charpente métallique et isolation, placage et finition des murs.

rgba(255,255,255,1)







Octobre 2019

rgba(255,255,255,1)



Hiver 2019

La verrière qui fait le lien entre l'ancien et moderne prend place.

rgba(255,255,255,1)







Mai, juin 2020

rgba(255,255,255,1)





Août, septembre 2020

rgba(255,255,255,1)



